

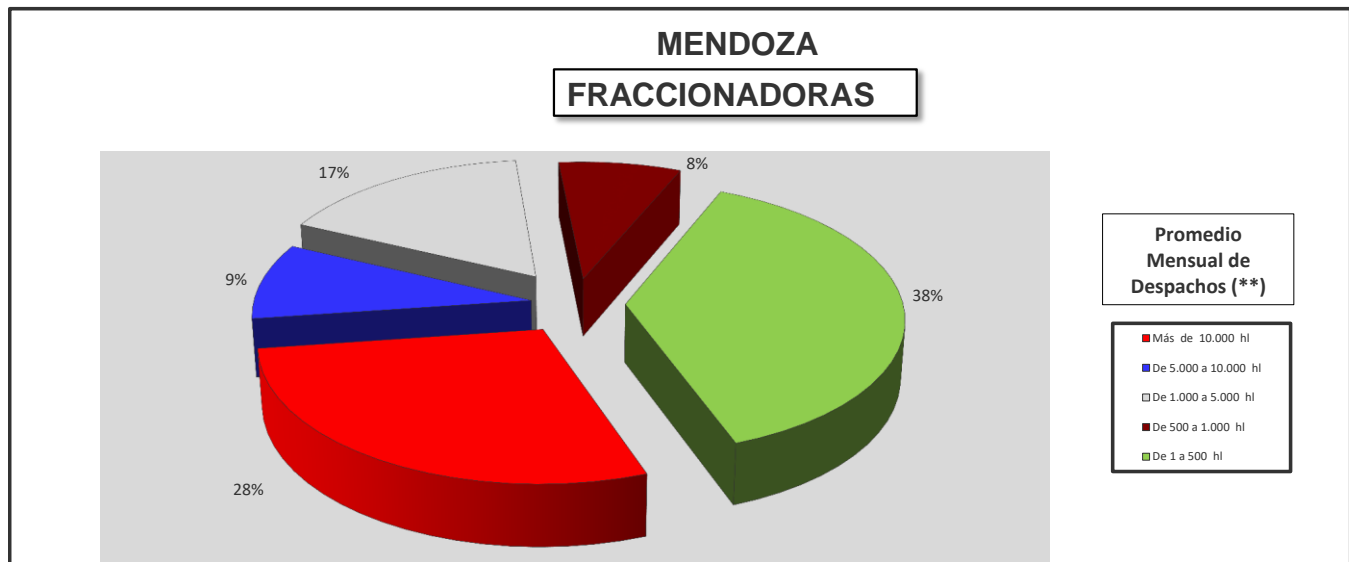
# EXISTENCIAS DE VINO GENERICO COLOR

al 01/06/2020

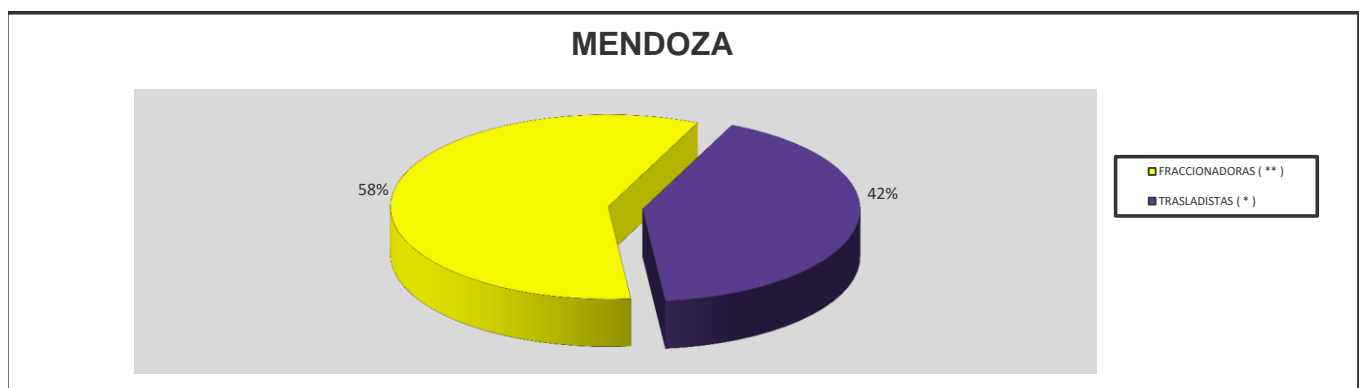
En Hectólitros

## MENDOZA

EMPRESAS CON PROMEDIO MENSUAL DE DESPACHOS DE LOS ULTIMOS 12 MESES		PROPIO		TERCERO		TOTAL		Cantidad / Empresas	% S/Total Gral.
		HI	%	HI	%	HI	%		
FRACCIONADORAS ( ** )	Más de 10.000 hl	1.030.600	30,2%	53.234	13,1%	1.083.833	28,4%	7	1,7%
	De 5.000 a 10.000 hl	305.806	9,0%	43.104	10,6%	348.910	9,1%	13	3,2%
	De 1.000 a 5.000 hl	545.573	16,0%	83.787	20,6%	629.360	16,5%	21	5,2%
	De 500 a 1.000 hl	254.265	7,5%	49.121	12,1%	303.386	7,9%	21	5,2%
	De 1 a 500 hl	1.274.348	37,4%	177.491	43,6%	1.451.839	38,0%	343	84,7%
	Total Fraccionadoras	3.410.590	89,3%	406.737	10,7%	3.817.328	100 %	405	61,4%
TRASLADISTAS ( * )	0 hl	1.492.789	54,9%	1.225.461	45,1%	2.718.250	100 %	255	38,6%
Total General		4.903.379	75,0%	1.632.198	25,0%	6.535.577	100 %	660	100 %



BODEGAS CON PROMEDIO MENSUAL DE DESPACHOS DE LOS ULTIMOS 12 MESES		PROPIO		TERCERO		TOTAL		Cantidad / Empresas	% S/Total
		HI	% S/Total	HI	% S/Total	HI	% S/Total		
FRACCIONADORAS ( ** )		3.410.590	69,6%	406.737	24,9%	3.817.328	58,4%	405	61,4%
TRASLADISTAS ( * )		1.492.789	30,4%	1.225.461	75,1%	2.718.250	41,6%	255	38,6%
Total		4.903.379	75,0%	1.632.198	25,0%	6.535.577	100,0%	660	100,0%



### SUBGERENCIA OPERATIVA

Los volúmenes INCLUYEN: Estados : DISPONIBLES

Fuente: Libro Electrónico - 2020 - Datos provisorios

(\*) Aquellas bodegas que no han comunicado fraccionamientos durante el último año.

(\*\*) Bodegas con Promedio Mensual de Despachos en el último año.

# EXISTENCIAS DE VINO GENÉRICO COLOR

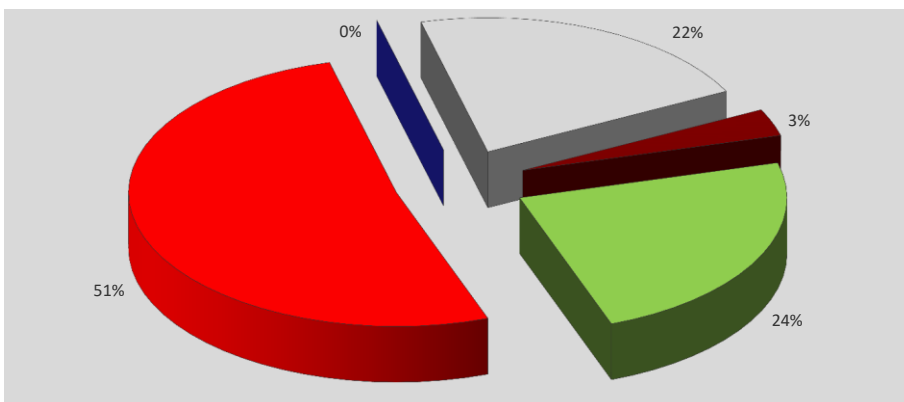
al 01/06/2020

En Hectólitros

## SAN JUAN

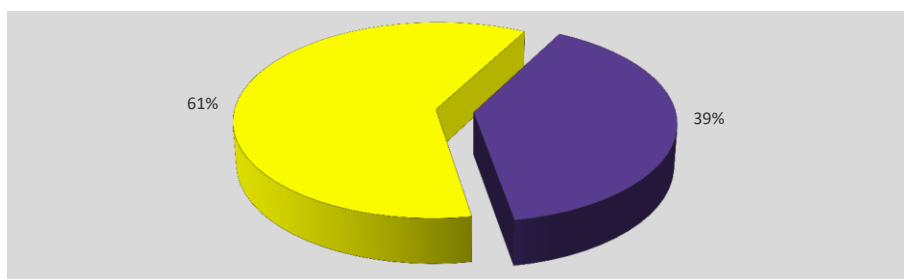
EMPRESAS CON PROMEDIO MENSUAL DE DESPACHOS DE LOS ÚLTIMOS 12 MESES		PROPIO		TERCERO		TOTAL		Cantidad / Empresas	% S/Total Gral.
		HI	%	HI	%	HI	%		
FRACCIONADORAS ( ** )	Más de 10.000 hl	243.069	51,4%	42.517	52,1%	285.586	51,5%	2	4,5%
	De 5.000 a 10.000 hl	-		-		-		0	0,0%
	De 1.000 a 5.000 hl	101.889	21,6%	17.600	21,5%	119.489	21,6%	7	15,9%
	De 500 a 1.000 hl	8.074	1,7%	9.978	12,2%	18.053	3,3%	2	4,5%
	De 1 a 500 hl	119.474	25,3%	11.580	14,2%	131.055	23,6%	33	75,0%
	Total Fraccionadoras	472.507	85,3%	81.675	14,7%	554.183	100 %	44	40,4%
TRASLADISTAS ( * )	0 hl	278.107	77,2%	82.298	22,8%	360.405	100 %	65	59,6%
Total General		750.614	82,1%	163.973	17,9%	914.587	100 %	109	100 %

### SAN JUAN FRACCIONADORAS



BODEGAS CON PROMEDIO MENSUAL DE DESPACHOS DE LOS ÚLTIMOS 12 MESES		PROPIO		TERCERO		TOTAL		Cantidad / Empresas	% S/Total
		HI	% S/Total	HI	% S/Total	HI	% S/Total		
FRACCIONADORAS ( ** )		472.507	62,9%	81.675	49,8%	554.183	60,6%	44	40,4%
TRASLADISTAS ( * )		278.107	37,1%	82.298	50,2%	360.405	39,4%	65	59,6%
Total		750.614	82,1%	163.973	17,9%	914.587	100,0%	109	100,0%

### SAN JUAN



#### SUBGERENCIA OPERATIVA

Los volúmenes INCLUYEN: Estados : DISPONIBLES

Fuente: Libro Electrónico - 2020 - Datos provisorios

(\*) Aquellas bodegas que no han comunicado fraccionamientos durante el último año.

(\*\*) Bodegas con Promedio Mensual de Despachos en el último año.

# EXISTENCIAS DE VINO GENÉRICO COLOR

al 01/06/2020

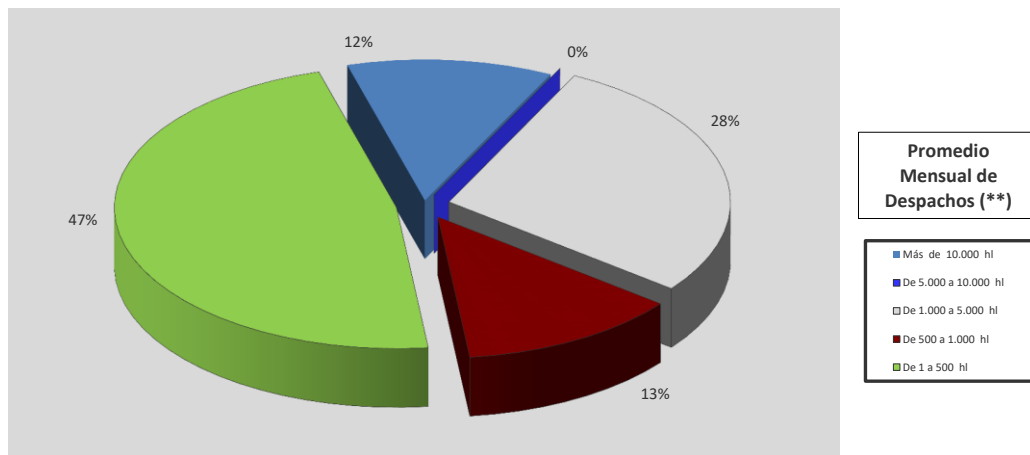
En Hectólitros

## RESTO PAÍS

EMPRESAS CON PROMEDIO MENSUAL DE DESPACHOS DE LOS ÚLTIMOS 12 MESES		PROPIO		TERCERO		TOTAL		Cantidad / Empresas	% S/Total Gral.
		HI	%	HI	%	HI	%		
FRACCIONADORAS ( ** )	Más de 10.000 hl	13.065	7,5%	10.365	40,6%	23.430	11,8%	1	1,0%
	De 5.000 a 10.000 hl	-		-		-		0	0,0%
	De 1.000 a 5.000 hl	46.919	27,1%	9.050	35,5%	55.969	28,2%	8	7,7%
	De 500 a 1.000 hl	25.160	14,5%	-		25.160	12,7%	3	2,9%
	De 1 a 500 hl	87.961	50,8%	6.102	23,9%	94.063	47,4%	92	88,5%
	<b>Total Fraccionadoras</b>	<b>173.106</b>	<b>87,2%</b>	<b>25.516</b>	<b>12,8%</b>	<b>198.622</b>	<b>100 %</b>	<b>104</b>	<b>75,9%</b>
TRASLADISTAS ( * )	0 hl	59.331	73,3%	21.564	26,7%	80.894	100 %	33	24,1%
<b>Total General</b>		<b>232.437</b>	<b>83,2%</b>	<b>47.080</b>	<b>16,8%</b>	<b>279.516</b>	<b>100 %</b>	<b>137</b>	<b>100 %</b>

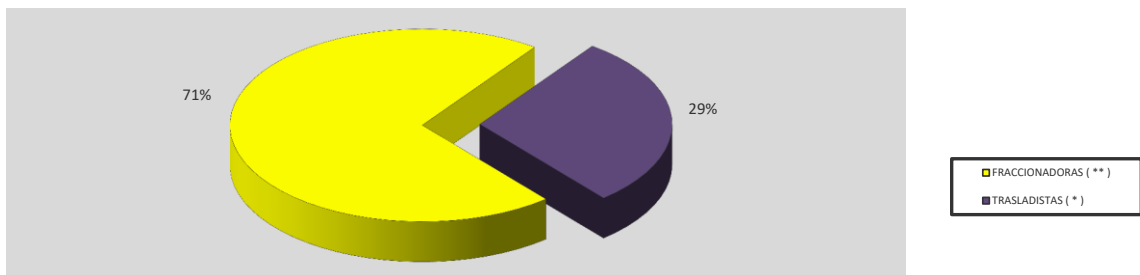
### RESTO PAÍS

#### FRACCIONADORAS



BODEGAS CON PROMEDIO MENSUAL DE DESPACHOS DE LOS ÚLTIMOS 12 MESES		PROPIO		TERCERO		TOTAL		Cantidad / Empresas	% S/Total
		HI	% S/Total	HI	% S/Total	HI	% S/Total		
FRACCIONADORAS ( ** )		173.106	74,5%	25.516	54,2%	198.622	71,1%	104	75,9%
TRASLADISTAS ( * )		59.331	25,5%	21.564	45,8%	80.894	28,9%	33	24,1%
<b>Total</b>		<b>232.437</b>	<b>83,2%</b>	<b>47.080</b>	<b>16,8%</b>	<b>279.516</b>	<b>100,0%</b>	<b>137</b>	<b>100,0%</b>

### RESTO PAÍS



#### SUBGERENCIA OPERATIVA

Los volúmenes INCLUYEN: Estados : DISPONIBLES

Fuente: Libro Electrónico - 2020 - Datos provisorios

(\*) Aquellas bodegas que no han comunicado fraccionamientos durante el último año.

(\*\*) Bodegas con Promedio Mensual de Despachos en el último año.

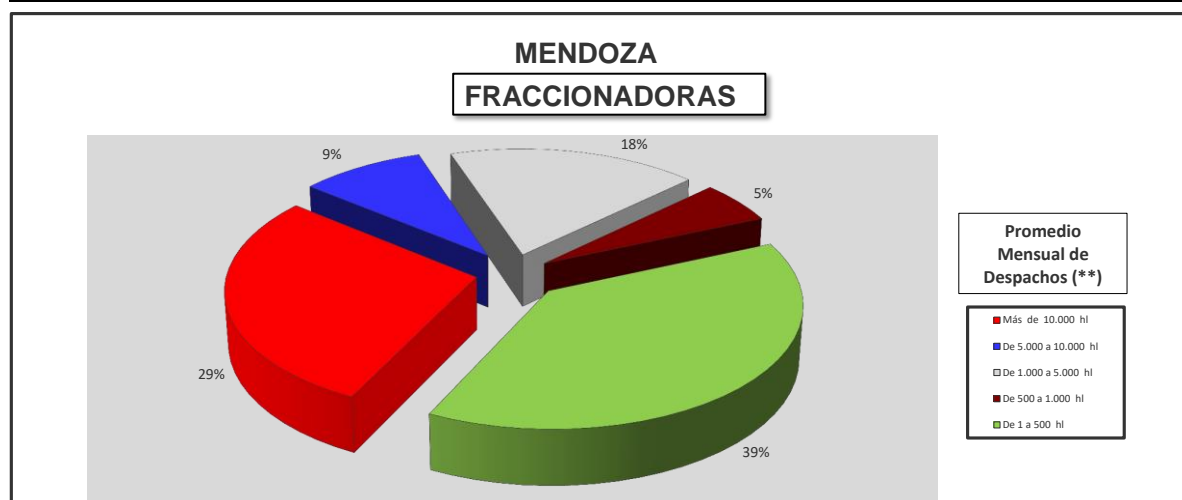
# EXISTENCIAS DE VINO GENERICO BLANCO

al 01/06/2020

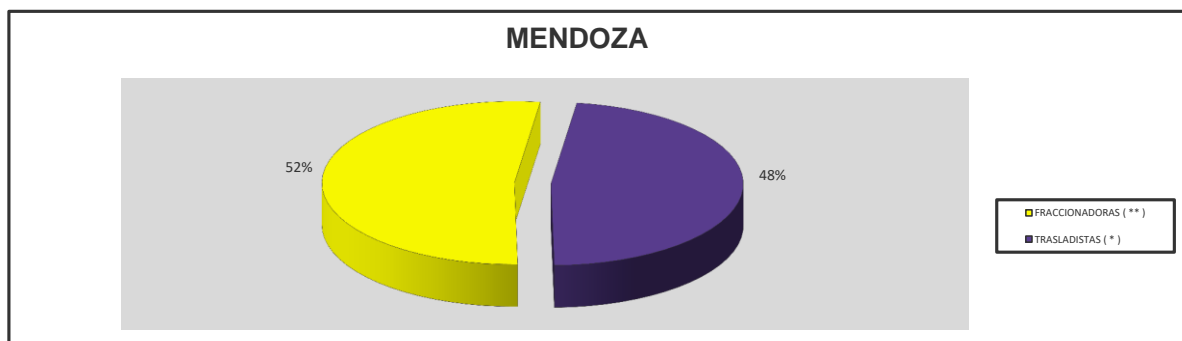
En Hectólitros

## MENDOZA

EMPRESAS CON PROMEDIO MENSUAL DE DESPACHOS DE LOS ULTIMOS 12 MESES		PROPIO		TERCERO		TOTAL		Cantidad / Empresas	% S/Total Gral.
		HI	%	HI	%	HI	%		
FRACCIONADORAS ( ** )	Más de 10.000 hl	349.281	31,2%	36.407	15,9%	385.688	28,6%	7	2,3%
	De 5.000 a 10.000 hl	100.426	9,0%	21.019	9,2%	121.444	9,0%	13	4,2%
	De 1.000 a 5.000 hl	211.573	18,9%	31.885	13,9%	243.458	18,1%	20	6,4%
	De 500 a 1.000 hl	38.822	3,5%	36.833	16,1%	75.655	5,6%	20	6,4%
	De 1 a 500 hl	417.911	37,4%	103.329	45,0%	521.240	38,7%	251	80,7%
	<b>Total Fraccionadoras</b>	<b>1.118.012</b>	<b>83,0%</b>	<b>229.473</b>	<b>17,0%</b>	<b>1.347.485</b>	<b>100 %</b>	<b>311</b>	<b>63,6%</b>
TRASLADISTAS ( * )	0 hl	698.379	57,1%	524.147	42,9%	1.222.526	100 %	178	36,4%
<b>Total General</b>		<b>1.816.390</b>	<b>70,7%</b>	<b>753.621</b>	<b>29,3%</b>	<b>2.570.011</b>	<b>100 %</b>	<b>489</b>	<b>100 %</b>



BODEGAS CON PROMEDIO MENSUAL DE DESPACHOS DE LOS ULTIMOS 12 MESES		PROPIO		TERCERO		TOTAL		Cantidad / Empresas	% S/Total
		HI	% S/Total	HI	% S/Total	HI	% S/Total		
<b>FRACCIONADORAS ( ** )</b>		<b>1.118.012</b>	<b>61,6%</b>	<b>229.473</b>	<b>30,4%</b>	<b>1.347.485</b>	<b>52,4%</b>	<b>311</b>	<b>63,6%</b>
<b>TRASLADISTAS ( * )</b>		<b>698.379</b>	<b>38,4%</b>	<b>524.147</b>	<b>69,6%</b>	<b>1.222.526</b>	<b>47,6%</b>	<b>178</b>	<b>36,4%</b>
<b>Total</b>		<b>1.816.390</b>	<b>70,7%</b>	<b>753.621</b>	<b>29,3%</b>	<b>2.570.011</b>	<b>100,0%</b>	<b>489</b>	<b>100,0%</b>



### SUBGERENCIA OPERATIVA

Los volúmenes INCLUYEN: Estados : DISPONIBLES

Fuente: Libro Electrónico - 2020 - Datos provisorios

(\*) Aquellas bodegas que no han comunicado fraccionamientos durante el último año.

(\*\*) Bodegas con Promedio Mensual de Despachos en el último año.

# EXISTENCIAS DE VINO GENERICO BLANCO

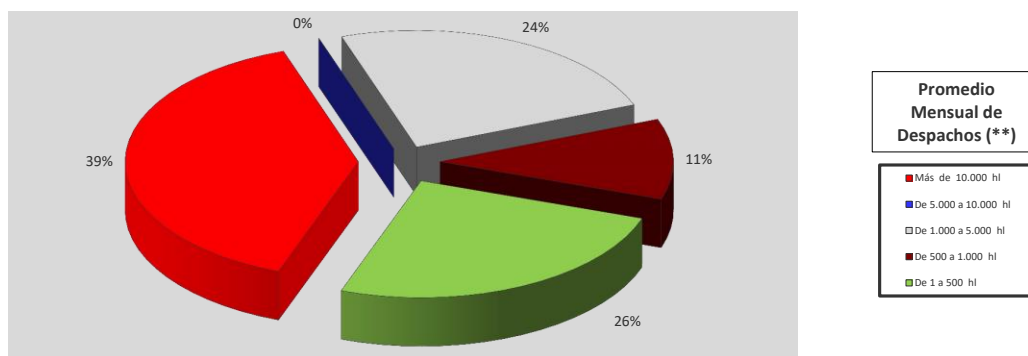
al 01/06/2020

En Hectólitros

## SAN JUAN

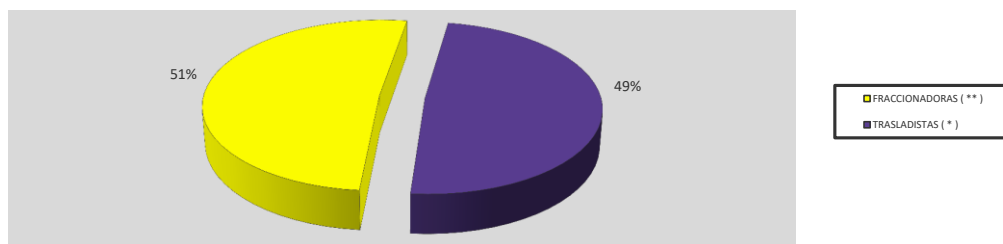
EMPRESAS CON PROMEDIO MENSUAL DE DESPACHOS DE LOS ULTIMOS 12 MESES		PROPIO		TERCERO		TOTAL		Cantidad / Empresas	% S/Total Gral.
		HI	%	HI	%	HI	%		
FRACCIONADORAS ( ** )	Más de 10.000 hl	175.927	41,8%	14.197	22,2%	190.124	39,2%	2	5,3%
	De 5.000 a 10.000 hl	-		-		-		0	0,0%
	De 1.000 a 5.000 hl	100.917	24,0%	16.880	26,3%	117.797	24,3%	7	18,4%
	De 500 a 1.000 hl	41.110	9,8%	12.751	19,9%	53.861	11,1%	2	5,3%
	De 1 a 500 hl	102.581	24,4%	20.253	31,6%	122.834	25,3%	27	71,1%
	<b>Total Fraccionadoras</b>	<b>420.535</b>	<b>86,8%</b>	<b>64.082</b>	<b>13,2%</b>	<b>484.616</b>	<b>100 %</b>	<b>38</b>	<b>37,3%</b>
TRASLADISTAS ( * )	0 hl	319.726	69,2%	142.533	30,8%	462.259	100 %	64	62,7%
<b>Total General</b>		<b>740.260</b>	<b>78,2%</b>	<b>206.615</b>	<b>21,8%</b>	<b>946.875</b>	<b>100 %</b>	<b>102</b>	<b>100 %</b>

### SAN JUAN FRACCIONADORAS



BODEGAS CON PROMEDIO MENSUAL DE DESPACHOS DE LOS ULTIMOS 12 MESES		PROPIO		TERCERO		TOTAL		Cantidad / Empresas	% S/Total
		HI	% S/Total	HI	% S/Total	HI	% S/Total		
<b>FRACCIONADORAS ( ** )</b>		<b>420.535</b>	<b>56,8%</b>	<b>64.082</b>	<b>31,0%</b>	<b>484.616</b>	<b>51,2%</b>	<b>38</b>	<b>37,3%</b>
<b>TRASLADISTAS ( * )</b>		<b>319.726</b>	<b>43,2%</b>	<b>142.533</b>	<b>69,0%</b>	<b>462.259</b>	<b>48,8%</b>	<b>64</b>	<b>62,7%</b>
<b>Total</b>		<b>740.260</b>	<b>78,2%</b>	<b>206.615</b>	<b>21,8%</b>	<b>946.875</b>	<b>100,0%</b>	<b>102</b>	<b>100,0%</b>

### SAN JUAN



#### SUBGERENCIA OPERATIVA

Los volúmenes INCLUYEN: Estados : DISPONIBLES

Fuente: Libro Electrónico - 2020 - Datos provisorios

(\*) Aquellas bodegas que no han comunicado fraccionamientos durante el último año.

(\*\*) Bodegas con Promedio Mensual de Despachos en el último año.

# EXISTENCIAS DE VINO GENÉRICO BLANCO

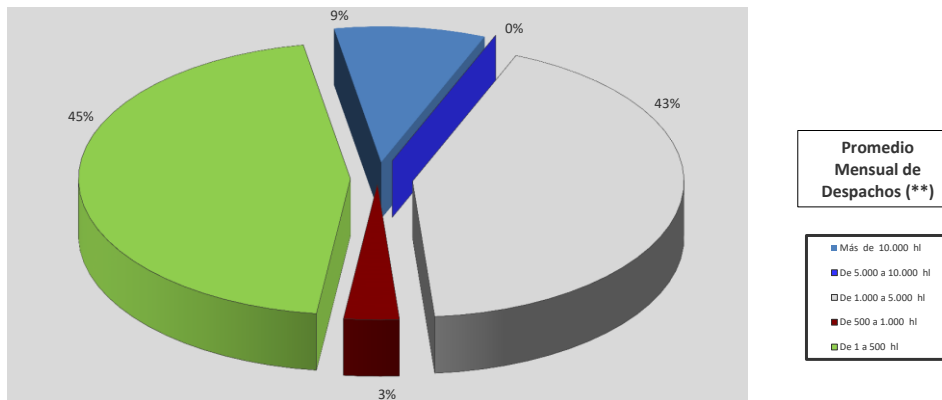
al 01/06/2020

En Hectólitros

## RESTO PAÍS

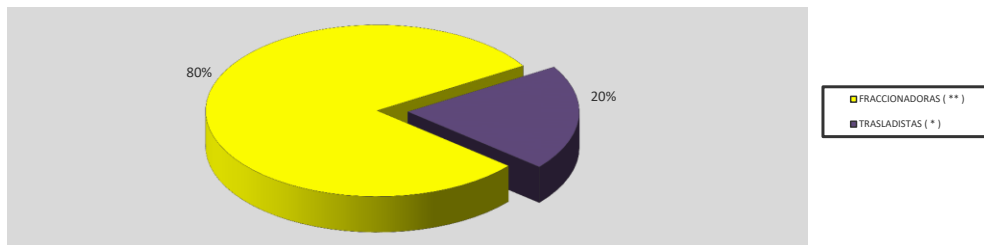
EMPRESAS CON PROMEDIO MENSUAL DE DESPACHOS DE LOS ÚLTIMOS 12 MESES		PROPIO		TERCERO		TOTAL		Cantidad / Empresas	% S/Total Gral.
		HI	%	HI	%	HI	%		
FRACCIONADORAS ( ** )	Más de 10.000 hl	7.511	8,9%	886	10,0%	8.397	9,0%	1	1,2%
	De 5.000 a 10.000 hl	-		-		-		0	0,0%
	De 1.000 a 5.000 hl	35.299	41,8%	4.353	49,1%	39.652	42,5%	8	9,6%
	De 500 a 1.000 hl	3.053	3,6%	18	0,2%	3.071	3,3%	3	3,6%
	De 1 a 500 hl	38.614	45,7%	3.601	40,6%	42.215	45,2%	71	85,5%
	<b>Total Fraccionadoras</b>	<b>84.477</b>	<b>90,5%</b>	<b>8.859</b>	<b>9,5%</b>	<b>93.335</b>	<b>100 %</b>	<b>83</b>	<b>80,6%</b>
TRASLADISTAS ( * )	0 hl	21.825	94,4%	1.304	5,6%	23.129	100 %	20	19,4%
<b>Total General</b>		<b>106.302</b>	<b>91,3%</b>	<b>10.162</b>	<b>8,7%</b>	<b>116.464</b>	<b>100 %</b>	<b>103</b>	<b>100 %</b>

### RESTO PAÍS FRACCIONADORAS



BODEGAS CON PROMEDIO MENSUAL DE DESPACHOS DE LOS ÚLTIMOS 12 MESES		PROPIO		TERCERO		TOTAL		Cantidad / Empresas	% S/Total
		HI	% S/Total	HI	% S/Total	HI	% S/Total		
FRACCIONADORAS ( ** )		84.477	79,5%	8.859	87,2%	93.335	80,1%	83	80,6%
TRASLADISTAS ( * )		21.825	20,5%	1.304	12,8%	23.129	19,9%	20	19,4%
<b>Total</b>		<b>106.302</b>	<b>91,3%</b>	<b>10.162</b>	<b>8,7%</b>	<b>116.464</b>	<b>100,0%</b>	<b>103</b>	<b>100,0%</b>

### RESTO PAÍS



#### SUBGERENCIA OPERATIVA

Los volúmenes INCLUYEN: Estados : DISPONIBLES

Fuente: Libro Electrónico - 2020 - Datos provisionarios

(\*) Aquellas bodegas que no han comunicado fraccionamientos durante el último año.

(\*\*) Bodegas con Promedio Mensual de Despachos en el último año.